

Aşağıdaki tabloda BIST 30 şirketlerinin son üç aylık yabancı takas oranlarını, oran değişimlerini, bu dönemki en düşük ve en yüksek yabancı takas oranlarını ve ilgili tarihlere dair fiyatlar ile yabancı yatırımcıların son dönem aktivitelerini görebilirsiniz.

Tablodaki verilere baktığımızda, yüksek yabancı takas oranına karşın KCHOL, AKBNK, YKBNK ve HEKTS hisselerinde pozisyon azalışı dikkat çekiyor.

## XU030 Yabancı Takas Oranları (YTO), Son 3 Ay

13 Eylül 2024 Cuma işlemleri sonucu oluşan,  
17 Eylül 2024 Salı takas verileri kullanılmıştır.

Kod	Son Fiyat	Son Yab. Tks. Oranı	Δ (Oran, bp)			Son 3 Ay En Yüksek / En Düşük Yabancı Takas Oranı(YTO)	Δ (Oran, bp)	Tks.Tarihi ve YTO Eğilimi	Fiyat (T-2)	Δ (Fiyat,%)	Yabancı Aksiyonu		
			1 hafta	1 ay	3 ay								
TCELL	91.20	59.80	-28	-49	-429	En Düşük En Yüksek	59.76 63.76	4 -396	26.08.2024 20.06.2024	▲ ▲	95.00 97.10	-4.0 -6.1	Son Dönemde Satıcılar
KCHOL	172.00	53.47	-68	-281	-460	En Düşük En Yüksek	53.47 58.13	0 -466	17.09.2024 20.06.2024	▲ ▲	175.20 221.90	-1.8 -22.5	Yoğun Satıcılar
AKBNK	56.20	52.12	-49	-143	-327	En Düşük En Yüksek	52.12 54.87	0 -275	17.09.2024 08.07.2024	▲ ▲	56.60 67.25	-0.7 -16.4	Son Dönemde Satıcılar
BIMAS	568.00	49.68	64	104	58	En Düşük En Yüksek	47.60 49.69	208 -1	12.07.2024 16.09.2024	▼ ▼	541.15 557.50	5.0 1.9	Son Dönemde Alıcılar
SAHOL	91.00	44.36	31	-172	-386	En Düşük En Yüksek	43.84 47.86	52 -350	03.09.2024 20.06.2024	▲ ▲	88.00 95.10	3.4 -4.3	Son Dönemde Alıcılar
FROTO	894.50	36.30	-26	-63	-343	En Düşük En Yüksek	36.02 39.66	28 -336	13.09.2024 02.07.2024	▲ ▲	859.50 1,124.00	4.1 -20.4	Son Dönemde Satıcılar
YKBNK	28.44	36.04	-20	-33	-374	En Düşük En Yüksek	36.04 39.59	0 -355	17.09.2024 20.06.2024	▲ ▲	29.14 32.96	-2.4 -13.7	Son Dönemde Satıcılar
TOASO	217.00	32.18	-6	24	49	En Düşük En Yüksek	30.62 32.67	156 -49	01.07.2024 03.09.2024	▼ ▼	342.75 244.00	-36.7 -11.1	Son Dönemde Satıcılar
ISCTR	12.70	32.14	-33	-274	-667	En Düşük En Yüksek	31.86 38.65	28 -651	12.09.2024 20.06.2024	▲ ▲	12.72 16.31	-0.2 -22.1	Satıcılar
ASELS	57.35	31.99	-12	26	69	En Düşük En Yüksek	30.57 32.48	142 -49	01.07.2024 03.09.2024	▼ ▼	59.90 58.40	-4.3 -1.8	Son Dönemde Satıcılar
ENKAI	48.10	29.60	24	106	250	En Düşük En Yüksek	26.86 29.62	274 -2	01.07.2024 16.09.2024	▼ ▼	41.24 47.66	16.6 0.9	Alıcılar
TUPRS	163.40	27.54	0	-32	-516	En Düşük En Yüksek	27.39 32.01	15 -447	13.09.2024 20.06.2024	▲ ▲	155.80 166.10	4.9 -1.6	Dengeli
THYAO	286.25	24.78	25	18	10	En Düşük En Yüksek	23.44 25.42	134 -64	26.06.2024 02.09.2024	▼ ▼	310.25 302.25	-7.7 -5.3	Dengeli
PGSUS	239.00	23.19	172	316	119	En Düşük En Yüksek	20.01 23.24	318 -5	20.08.2024 16.09.2024	▼ ▼	218.10 237.90	9.6 0.5	Son Dönemde Alıcılar
KOZAL	23.98	19.28	-3	56	371	En Düşük En Yüksek	15.70 21.50	357 -223	04.07.2024 26.08.2024	▼ ▼	19.95 28.68	20.2 -16.4	Son Dönemde Satıcılar
EREGL	47.62	17.06	23	-8	-232	En Düşük En Yüksek	16.78 20.72	28 -367	11.09.2024 21.06.2024	▲ ▲	46.72 51.60	1.9 -7.7	Dengeli
SISE	40.82	16.53	11	-20	-134	En Düşük En Yüksek	16.33 17.79	20 -126	13.09.2024 08.07.2024	▲ ▲	39.62 51.30	3.0 -20.4	Dengeli
DOAS	219.00	15.09	-21	-100	-568	En Düşük En Yüksek	15.05 21.12	4 -603	12.09.2024 24.06.2024	▲ ▲	216.20 269.74	1.3 -18.8	Son Dönemde Satıcılar
EKGYO	11.18	13.87	-91	-117	-27	En Düşük En Yüksek	13.66 15.92	21 -206	13.09.2024 11.07.2024	▲ ▲	10.77 11.02	3.8 1.5	Dengeli
KRDMD	23.68	12.96	-35	-140	-310	En Düşük En Yüksek	12.89 16.20	7 -324	13.09.2024 21.06.2024	▲ ▲	22.30 30.10	6.2 -21.3	Dengeli
HEKTS	12.02	12.52	-27	-26	-109	En Düşük En Yüksek	12.52 13.74	0 -123	17.09.2024 17.07.2024	▲ ▲	11.97 12.57	0.4 -4.4	Son Dönemde Satıcılar
PETKM	22.74	11.17	-13	14	-46	En Düşük En Yüksek	10.43 13.44	75 -226	05.09.2024 09.07.2024	▲ ▲	22.98 23.10	-1.0 -1.6	Dengeli
ALARK	92.85	11.03	50	-103	-675	En Düşük En Yüksek	10.23 17.48	80 -645	02.09.2024 20.06.2024	▲ ▲	95.75 114.70	-3.0 -19.0	Son Dönemde Alıcılar
GUBRF	188.60	10.68	47	238	273	En Düşük En Yüksek	7.52 10.68	316 0	28.06.2024 16.09.2024	▼ ▼	142.00 175.20	32.8 7.6	Son Dönemde Alıcılar
ASTOR	78.20	9.87	-24	-295	425	En Düşük En Yüksek	5.22 18.03	465 -816	28.06.2024 30.07.2024	▼ ▼	94.50 96.96	-17.2 -19.3	Satıcılar
KONTR	44.82	9.71	14	19	63	En Düşük En Yüksek	8.43 13.63	128 -392	26.06.2024 16.07.2024	▼ ▼	55.91 54.92	-19.8 -18.4	Dengeli
SASA	4.25	9.37	6	5	-18	En Düşük En Yüksek	9.24 9.74	12 -37	28.08.2024 12.08.2024	▲ ▲	4.56 5.74	-6.8 -25.9	Dengeli
GARAN	111.60	8.40	-12	-87	-138	En Düşük En Yüksek	8.40 9.91	0 -151	12.09.2024 02.08.2024	▲ ▲	106.60 123.80	4.7 -9.9	Son Dönemde Satıcılar
BRSAN	548.50	8.27	28	65	-113	En Düşük En Yüksek	7.25 9.46	102 -119	14.08.2024 21.06.2024	▲ ▲	375.75 474.00	46.0 15.7	Dengeli
OYAKC	63.00	2.64	9	-8	-7	En Düşük En Yüksek	2.55 3.17	9 -54	10.09.2024 30.07.2024	▲ ▲	65.90 79.00	-4.4 -20.3	Dengeli

- \* Yabancıların görece daha çok tercih ettikleri (yabancı takas oranı yüksek) hisseler
- \* Yabancıların görece daha az tercih ettikleri (yabancı takas oranı düşük) hisseler

## BIST 100 Şirketlerinin periyodik yabancı takas oranı değişimleri

Aşağıdaki tabloda BIST 100 şirketlerinin son bir hafta, iki hafta, bir ay, üç ay ve altı aylık dönemlerde yabancı takas oranlarındaki değişimleri takası en çok artan ve azalan ilk on şirket bazında görebilirsiniz.

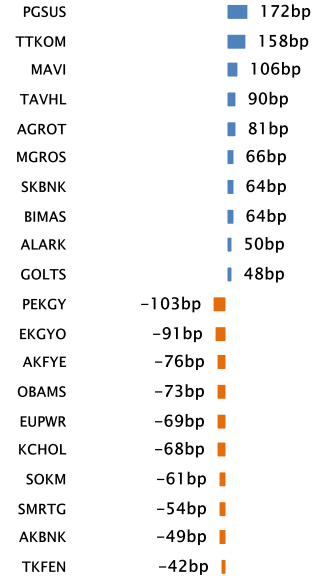
**TAVHL** son 6 Aylık dönemde yabancı takas oranında devam eden düzenli artış ile ;**KCHOL** ise son 6 Aylık dönemde yabancı takas oranında devam eden düzenli azalış ile dikkat çekmektedir.

## YABANCI TAKAS ORANI EN ÇOK ARTAN İLK 10 HİSSE (BIST - 100, bp)

	Haftalık	2 Haftalık	Aylık	3 Aylık	6 Aylık
1	PGSUS 172 bp	TTKOM 296 bp	PGSUS 316 bp	ENERY 716 bp	TABGD 1,487 bp
2	TTKOM 158 bp	PGSUS 225 bp	AEFES 263 bp	MAVI 469 bp	ENERY 827 bp
3	MAVI 106 bp	GUBRF 197 bp	GUBRF 238 bp	ASTOR 425 bp	AGROT 575 bp
4	TAVHL 90 bp	TAVHL 160 bp	MAVI 225 bp	TABGD 419 bp	AKFYE 471 bp
5	AGROT 81 bp	KOZAA 98 bp	TAVHL 209 bp	KOZAL 371 bp	ASTOR 456 bp
6	MGROS 66 bp	BIMAS 93 bp	TABGD 181 bp	MGROS 326 bp	TAVHL 397 bp
7	SKBNK 64 bp	MGROS 83 bp	QUAGR 145 bp	GUBRF 273 bp	KTLEV 284 bp
8	BIMAS 64 bp	KTLEV 77 bp	ENERY 139 bp	TTKOM 266 bp	REEDR 256 bp
9	ALARK 50 bp	PETKM 75 bp	OTKAR 130 bp	ENKAI 250 bp	GUBRF 247 bp
10	GOLTS 48 bp	COLLA 69 bp	AGROT 108 bp	ULKER 235 bp	MIATK 230 bp

## Haftalık Yabancı Takas Değişimleri

-1000 -500 0 500 1000

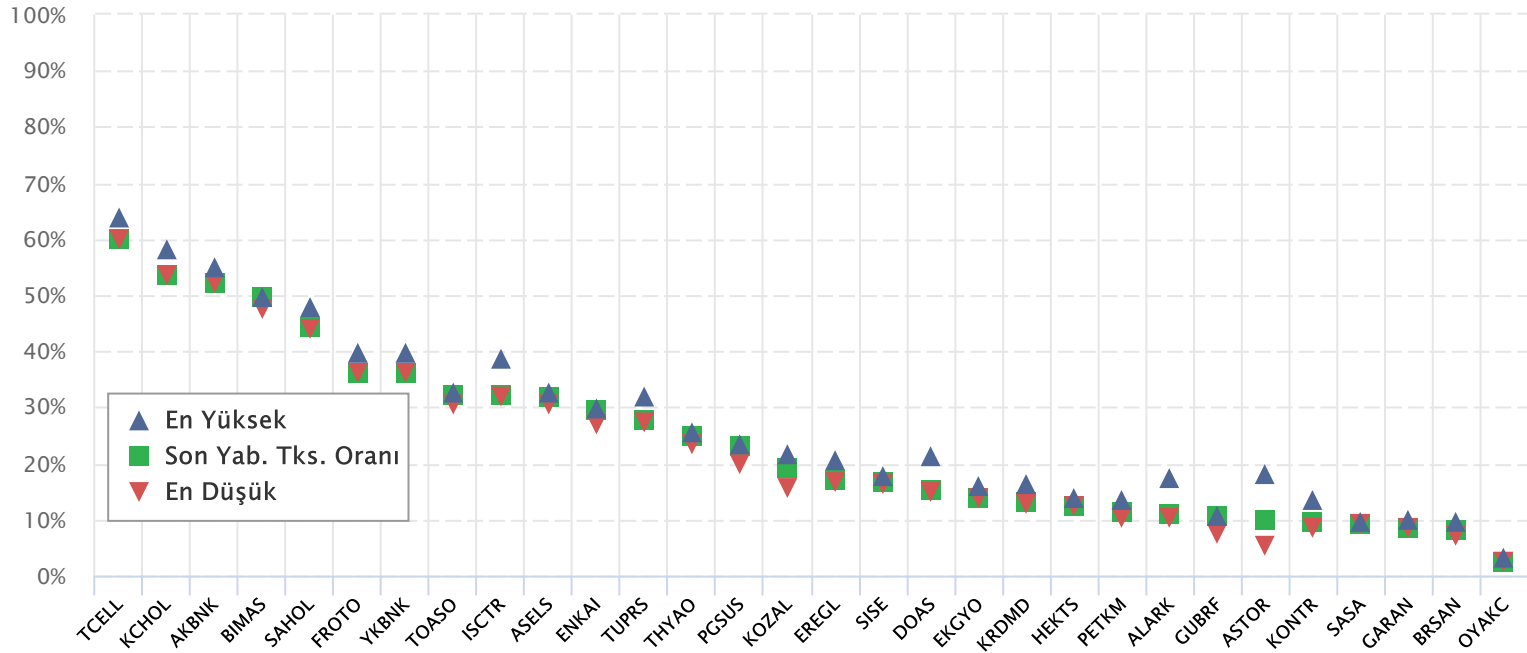


## YABANCI TAKAS ORANI EN ÇOK AZALAN İLK 10 HİSSE (BIST - 100, bp)

	Haftalık	2 Haftalık	Aylık	3 Aylık	6 Aylık
1	PEKGY -103 bp	ISCTR -167 bp	TKNSA -390 bp	TKNSA -1,067 bp	TKNSA -1,720 bp
2	EKGYO -91 bp	ASTOR -155 bp	ASTOR -295 bp	EUPWR -983 bp	DOAS -1,438 bp
3	AKFYE -76 bp	KCHOL -136 bp	KCHOL -281 bp	ALARK -675 bp	PEKGY -1,389 bp
4	OBAMS -73 bp	AGROT -129 bp	ISCTR -274 bp	ISCTR -667 bp	TUPRS -1,047 bp
5	EUPWR -69 bp	SDTTR -107 bp	KTLEV -175 bp	GESAN -664 bp	KCHOL -742 bp
6	KCHOL -68 bp	DOAS -95 bp	SAHOL -172 bp	TTRAK -636 bp	ISCTR -730 bp
7	SOKM -61 bp	CANTE -92 bp	ODAS -168 bp	DOAS -568 bp	TCELL -589 bp
8	SMRTG -54 bp	AKBNK -86 bp	AKBNK -143 bp	TUPRS -516 bp	AKBNK -579 bp
9	AKBNK -49 bp	BRYAT -73 bp	KRDMD -140 bp	KCHOL -460 bp	TTRAK -574 bp
10	TKFEN -42 bp	AKFYE -73 bp	SOKM -117 bp	TCELL -429 bp	FROTO -567 bp

## BIST 30 Şirketlerinin Son 3 Aylık Yabancı Takas Oranları

Aşağıdaki tabloda, BIST 30 şirketlerinin cari yabancı takas oranlarının son üç aylık dönemde gördükleri en yüksek ve en düşük yabancı takas oranlarına olan konumunu görebilirsiniz. Tablo, cari yabancı takas oranı en yüksek hisseden en düşük hisseye doğru sıralanmıştır.

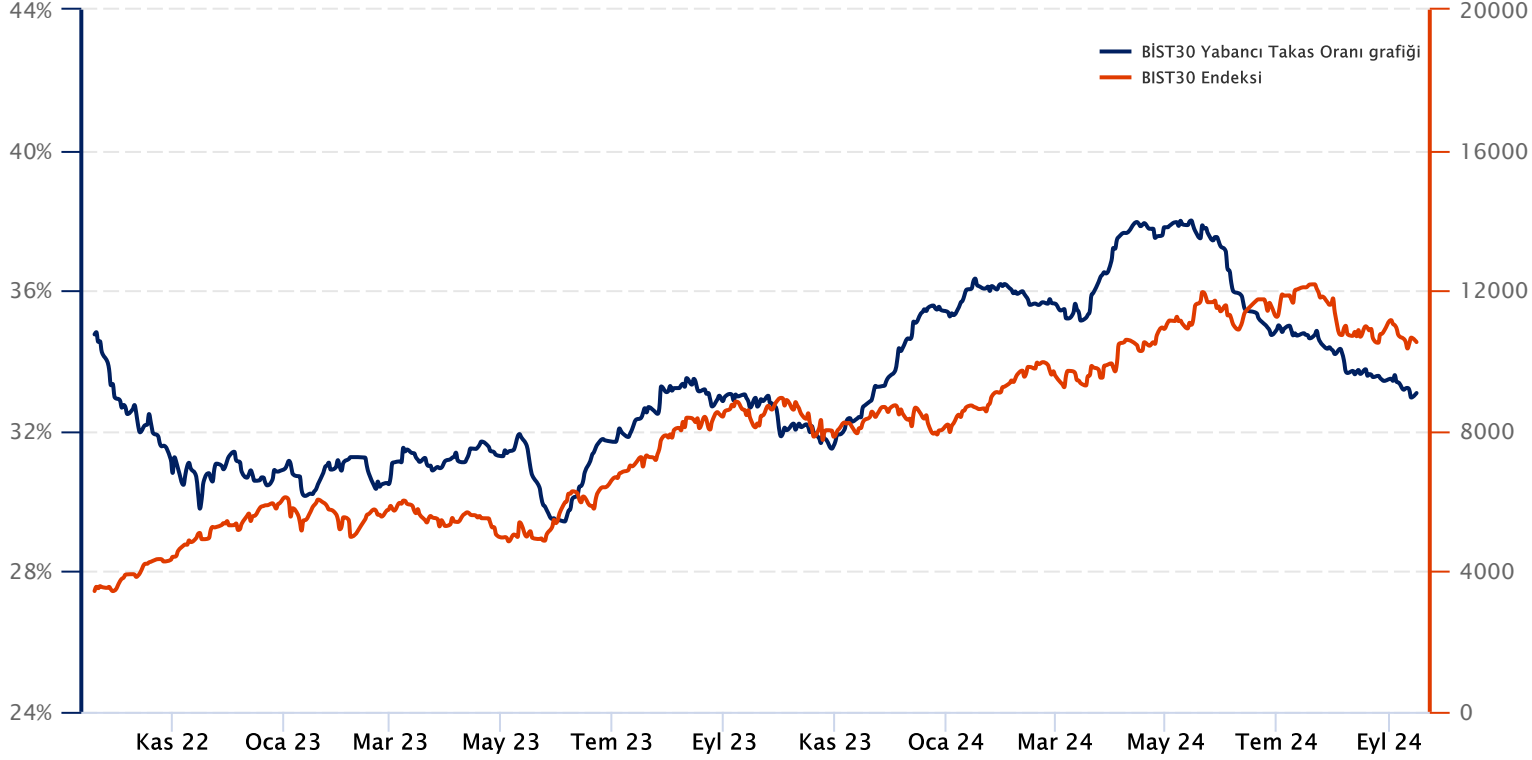


Kaynak: Finnet, Matriks, HLY Yatırım Danışmanlığı ve Bireysel Portföy Yönetimi

## BIST 30 Yabancı Takas Oranı

Grafikteki verilere göre son iki yılda;

BIST 30 Endeksi Yabancı Takas Oranı 17/09/2024 tarihinde %33.03, minimum Yabancı Takas Oranı 31/05/2023 tarihinde %29.41, maksimum Yabancı Takas Oranı ise 15/05/2024 tarihinde %38.00 olarak gerçekleşmiştir.



**Not:** BIST 30 Yabancı Takas Oranı, endeks kapsamındaki şirketlerin endeks ağırlıkları ve yabancı takas oranları esas alınarak hesaplanmış olup Takasbank tarafından açıklanan yabancı takas oranından farklılık göstermektedir.

Kaynak: Finnet, Matriks, HLY Yatırım Danışmanlığı ve Bireysel Portföy Yönetimi

## Yatırım Danışmanlığı ve Bireysel Portföy Yönetimi

Özlem ÜNAL  
MüdürSemih Can ÖZER  
YönetmenSemih ÖZER  
UzmanHuzeyfe KARAKUŞ  
Uzman[ytrdanismanligibpy@halkyatirim.com.tr](mailto:ytrdanismanligibpy@halkyatirim.com.tr)  
0 (216) 285 09 00

**Çekince :** "Yatırım Danışmanlığı hizmeti; aracı kurumlar, portföy yönetim şirketleri, mevduat kabul etmeyen bankalar ile müşteri arasında imzalanacak Yatırım Danışmanlığı sözleşmesi çerçevesinde sunulmaktadır. Burada yer alan bilgi, yorum ve tavsiyeleri, kişilerin yerindelik testi ile belirlendiği risk seviyeleri dikkate alınarak, Halk Yatırım Yatırım Danışmanlığı ve Araştırma birimi nezdinde güvenilir olduğuna inanılan bilgi kaynaklarından yararlanarak hazırlanmakta ve kişiye özel sunulmaktadır. Verilen bu tavsiyeler mali durumunuz ile risk ve getiri tercihlerinize uygun olmayabilir. Bu nedenle, risk yapınıza uygun olmayan şekilde sadece burada yer alan bilgilere dayanılarak yatırım kararı verilmesi beklentilerinize uygun sonuçlar doğurmayabilir. Size özel olarak tahsis edilen Yatırım Danışmanınız ile irtibata geçmeniz ve mali durumunuz ve risk seviyelerinize uygun kararları birlikte almanız tavsiye edilir.

Veri ve grafikler güvenilirliğine inandığımız güvenilir kaynaklardan derlenmiş olup, yapılan yorumlar sadece HALK YATIRIM MENKUL DEĞERLER A.Ş. Yatırım Danışmanlığı'nın beklentilerini yansıtmaktadır. Bu bilgiler ışığında yapılan ve yapılacak olan ileriye dönük yatırımların sonuçlarından Şirketimiz hiçbir şekilde sorumlu tutulamaz. Ayrıca, Halk Yatırım Menkul Değerler A.Ş.'nin yazılı izni olmadıkça içeriği kısmen ya da tamamen üçüncü kişilerce hiç bir şekil ve ortamda yayınlanamaz, iktisap edilemez, alıntı yapılamaz, kullanılamaz. İleti, gönderilen kişiye özel ve münhasırdır. İlave olarak, bu raporun gönderildiği ve yukarıdaki açıklamalarımız doğrultusunda kullanıldığı ülkelerdeki yasal düzenlemelerden kaynaklı tüm talep ve dava haklarımız saklıdır.

Uyarı Notu: Bu e-posta'nın içerdiği bilgiler (ekleri dahil olmak üzere) gizlidir. Onayımız olmaksızın üçüncü kişilere açıklanamaz. Bu mesajın gönderilmek istendiği kişi değilseniz, lütfen mesajı sisteminizden derhal siliniz. Halk Yatırım Menkul Değerler A.Ş. bu mesajın içerdiği bilgilerin doğruluğu veya eksiksiz olduğu konusunda bir garanti vermemektedir. Bu nedenle bilgilerin ne şekilde olursa olsun, içeriğinden, iletilmesinden, alınmasından, saklanmasından sorumlu değildir. Bu mesajın içeriği yazarına ait olup, Halk Yatırım Menkul Değerler A.Ş.'nin görüşlerini içermeyebilir.